

Единый государственный экзамен по РУССКОМУ ЯЗЫКУ**Пояснения к демонстрационному варианту контрольных
измерительных материалов единого государственного экзамена
2021 года по РУССКОМУ ЯЗЫКУ**

При ознакомлении с демонстрационным вариантом контрольных измерительных материалов (КИМ) единого государственного экзамена (ЕГЭ) 2021 г. по русскому языку следует иметь в виду, что задания, включённые в него, не отражают всех элементов содержания, которые будут проверяться с помощью вариантов КИМ в 2021 г. Полный перечень элементов содержания, которые могут контролироваться на едином государственном экзамене 2021 г., приведён в кодификаторе элементов содержания и требований к уровню подготовки выпускников общеобразовательных учреждений для единого государственного экзамена 2021 г. по русскому языку.



В демонстрационном варианте представлены конкретные примеры заданий, не исчерпывающие всего многообразия возможных формулировок заданий на каждой позиции варианта экзаменационной работы.

Назначение демонстрационного варианта заключается в том, чтобы дать возможность любому участнику ЕГЭ и широкой общественности составить представление о структуре будущих вариантов КИМ, количестве заданий, об их форме, уровне сложности. Приведённые критерии оценки выполнения заданий с развёрнутым ответом, включённые в этот вариант, дают представление о требованиях к полноте и правильности записи развёрнутого ответа.

Эти сведения позволят выпускникам выработать стратегию подготовки к ЕГЭ в 2021 г.

«УТВЕРЖДАЮ»

Директор
ФГБНУ «Федеральный институт
педагогических измерений»



О.А. Решетникова

«10» ноября 2020 г.

«СОГЛАСОВАНО»

Председатель
Научно-методического совета
ФГБНУ «ФИПИ»
по русскому языку

С.И. Богданов

«10» ноября 2020 г.

Единый государственный экзамен по РУССКОМУ ЯЗЫКУ

Демонстрационный вариант
контрольных измерительных материалов единого
государственного экзамена 2021 года
по русскому языку

подготовлен Федеральным государственным бюджетным
научным учреждением

«ФЕДЕРАЛЬНЫЙ ИНСТИТУТ ПЕДАГОГИЧЕСКИХ ИЗМЕРЕНИЙ»

- 2 Самостоятельно подберите союзное слово, которое должно стоять на месте пропуска в третьем (3) предложении текста. Запишите это союзное слово.

Ответ: _____.

- 3 Прочитайте фрагмент словарной статьи, в которой приводятся значения слова ПОТОК. Определите значение, в котором это слово употреблено в первом (1) предложении текста. Выпишите цифру, соответствующую этому значению в приведённом фрагменте словарной статьи.

ПОТОК, -а, м.

- 1) Тип производства, характеризуемый непрерывным выполнением всех операций (спец.). *Перевести (поставить) производство на п. Модель снята с потока.*
- 2) Стремительно текущая водная масса. *Бурный п. Горный п. Глубинный п.* (подводное течение).
- 3) Движущаяся масса чего-н. *П. лавы. Воздушный п. П. частиц. П. света. Людской п. Транспортный п. П. слёз* (перен.). *П. слов* (перен.).
- 4) Часть общего состава учащихся, разделённых для проведения каких-н. занятий, испытаний. *Сдача экзаменов в два потока.*

Ответ: _____.

- 4 В одном из приведённых ниже слов допущена ошибка в постановке ударения: **НЕВЕРНО** выделена буква, обозначающая ударный гласный звук. Выпишите это слово.

недУг

отдАв

обогнАла

позвалаА

нОгтя

Ответ: _____.

- 5 В одном из приведённых ниже предложений **НЕВЕРНО** употреблено выделенное слово. **Исправьте лексическую ошибку, подобрав к выделенному слову пароним. Запишите подобранное слово.**

В образе Троекурова А.С. Пушкин **ПРЕДСТАВИЛ** поместное дворянство, ведущее праздный, разгульный образ жизни.

В музее были выставлены портреты выдающихся отечественных учёных, прошедших достойный жизненный путь и являющих собой **ГОРДОСТЬ** мировой науки.

Одноклассники знали о стремлении Сергея добиться спортивных побед, поэтому преподнесли ему на день рождения **ГОДОВАЛЫЙ** абонемент в спортивный клуб.

Легендарный американский боксёр по-прежнему считается одним из самых **ТЕХНИЧНЫХ** тяжеловесов.

В условиях нестабильной мировой экономики следует повышать **ЭФФЕКТИВНОСТЬ** производства.

Ответ: _____.

- 6 Отредактируйте предложение: исправьте лексическую ошибку, **исключив лишнее слово**. Выпишите это слово.

Первый тур стартовавшего в Швеции чемпионата мира по хоккею не принёс никаких неожиданных сюрпризов.

Ответ: _____.

- 7 В одном из выделенных ниже слов допущена ошибка в образовании формы слова. **Исправьте ошибку** и запишите слово правильно.

нет ТУФЕЛЬ

мягких КРЕСЕЛ

СЕМИСТАМИ жителями

без САПОГ

ДВУМСТАМ пятидесяти рублям

Ответ: _____.

- 8 Установите соответствие между грамматическими ошибками и предложениями, в которых они допущены: к каждой позиции первого столбца подберите соответствующую позицию из второго столбца.

ГРАММАТИЧЕСКИЕ
ОШИБКИ

ПРЕДЛОЖЕНИЯ

- | | |
|--|--|
| <p>А) нарушение связи между подлежащим и сказуемым</p> <p>Б) нарушение в построении предложения с несогласованным приложением</p> <p>В) нарушение в построении предложения с деепричастным оборотом</p> <p>Г) неправильное употребление падежной формы имени существительного с предлогом</p> <p>Д) нарушение в построении предложения с причастным оборотом</p> | <p>1) Сочи за последние годы сильно преобразился.</p> <p>2) Он пошёл напрямик и попал в общество крестьянских мальчишек, которые в поле стерегли коней.</p> <p>3) По приезду молодой Дубровский хотел заняться делами, но отец был не в состоянии дать ему нужных объяснений.</p> <p>4) С молодых лет Мясоедов входил в круг художников, боровшимся с рутинной академизма.</p> <p>5) Возвращаясь в родные места, мне вспомнились детские впечатления от впервые увиденной грозы.</p> <p>6) В рассказе И.С. Тургенева «Бежином луге» повествуется об интересном случае на охоте, произошедшем с самим автором.</p> <p>7) Обречённый судьбой на постоянную праздность, я не делал решительно ничего.</p> <p>8) В просторной комнате с итальянским окном в течение двенадцати лет Н.М. Карамзин работал над «Историей государства Российского».</p> <p>9) Многие из тех, кто посетил выставку, принял участие в социологическом опросе.</p> |
|--|--|

Запишите в таблицу выбранные цифры под соответствующими буквами.

Ответ:

А	Б	В	Г	Д

- 9 Укажите варианты ответов, в которых во всех словах одного ряда содержится безударная проверяемая гласная корня. Запишите номера ответов.

- 1) увековечить, исполнитель, прославлять
- 2) возрастной, невразумительно, творец
- 3) оснащение, озаряться, располагающийся
- 4) формализм, убедить, подражание
- 5) преподаватель, разгадать, примерять (вещи)

Ответ: _____.

- 10 Укажите варианты ответов, в которых во всех словах одного ряда пропущена одна и та же буква. Запишите номера ответов.

- 1) пр..бинтовать, пр..морский, пр..бывать (на станцию)
- 2) по..цепленный (вагон), о..гадать, на..кусить
- 3) ра..сеять, в..балтывать, бе..голосый
- 4) без..ндукционный, меж..гровой, с..мпровизировать
- 5) непр..будный, нед..варить, п..завчера

Ответ: _____.

- 11 Укажите варианты ответов, в которых в обоих словах одного ряда пропущена одна и та же буква. Запишите номера ответов.

- 1) магни..вый, овлад..вать
- 2) (повернуть) направ.., завед..вать
- 3) застра..вающий, чист..нький
- 4) танц..вать, син..ватый
- 5) причудл..вый, цел..вой

Ответ: _____.

- 12 Укажите варианты ответов, в которых в обоих словах одного ряда пропущена одна и та же буква. Запишите номера ответов.

- 1) сия..шь, закле..вший
- 2) щур..щийся (от солнца), (друзья) увид..тся
- 3) налад..шь, скле..нный
- 4) представ..шься, независ..мый
- 5) неме..шь, ожида..мый

Ответ: _____.

- 13** Определите предложение, в котором НЕ с выделенным словом пишется **СЛИТНО**. Раскройте скобки и выпишите это слово.

(НЕ)ЗАМЕТНАЯ контрастность увеличилась, и древние письмена стали видны отчётливо.

(НЕ)ВЕРЯЩИЙ в чудеса фокусник лукаво улыбался.

Мы (НЕ)ДОЛЖНЫ легкомысленно относиться к огромному богатству, которым владеем в наших городах, имеющих древнюю историю.

Недолгое знакомство нисколько (НЕ)МЕШАЛО нам разговаривать по-дружески.

Никогда ещё мерцание звёзд (НЕ)КАЗАЛОСЬ таким золотым и чистым.

Ответ: _____.

- 14** Определите предложение, в котором оба выделенных слова пишутся **СЛИТНО**. Раскройте скобки и выпишите эти два слова.

Мысль о (ЗА)ГРАНИЦЕ, о необходимости покупать чемоданы, билеты, выбирать маршрут приводит Илью Обломова, (В)ОТЛИЧИЕ от его друга Андрея Штольца, в состояние, близкое к паническому.

Когда (НА)КОНЕЦ солнце в марте стало сильно пригревать, большие радужные капли начали падать с крыш, покрытых снегом, (КАК)БУДТО полились радостные весенние слёзы.

(ПО)НАЧАЛУ романа молодого писателя трудно было судить о таланте автора, однако (ЗА)ТЕМ публика оценила его книги по достоинству.

(В)СЛЕД за тем главные ворота завода распахнулись, и (ОТ)ТУДА выкатилось пять грузовиков.

Катастрофа не произойдёт, если, имея (В)ВИДУ климатические изменения, (ВО)ВРЕМЯ принять меры.

Ответ: _____.

- 15** Укажите цифру(-ы), на месте которой(-ых) пишется **НН**.

Представители позднего классицизма были убежде(1)ы, что искусство предназначе(2)о для глубин(3)ого постижения человека и мироздания.

Ответ: _____.

- 16** Расставьте знаки препинания. Укажите два предложения, в которых нужно поставить **ОДНУ** запятую. Запишите номера этих предложений.

- 1) И по богатству художественных приёмов и по идейной значимости и по разнообразию воссозданных социальных типов «Сказки» М.Е. Салтыкова-Щедрина в полной мере могут считаться одной из вершин творчества писателя.
- 2) Очень многие акварели того времени не имели авторов или приписывались тем или иным художникам предположительно.
- 3) В стихах А.А. Вознесенского о любви звучат либо настроения трагической безысходности либо ликующие ноты счастья.
- 4) Для защиты истины и дела Дёжкину не раз приходилось скрывать свои настоящие взгляды и тогда он вынужден был играть роль убеждённого сторонника академика Рядно.
- 5) В прозе и драматургии А.П. Чехова прослеживается печальная и трагическая участь человека бездуховного.

Ответ:

- 17** Расставьте знаки препинания: укажите цифру(-ы), на месте которой(-ых) в предложении должна(-ы) стоять запятая(-ые).

Облака (1) отражённые в воде (2) можно спутать со слегка розовеющими (3) островами (4) похожими на материка.

Ответ: _____.

- 18** Расставьте знаки препинания: укажите все цифры, на месте которых в предложениях должны стоять запятые.

Третьяковская галерея (1) как известно (2) названа в честь Павла Михайловича Третьякова – купца, употребившего своё богатство на пользу общества. Увлечённый живописью, он положил начало (3) поистине (4) замечательному собранию картин.

Ответ: _____.

- 19** Расставьте знаки препинания: укажите цифру(-ы), на месте которой(-ых) в предложении должна(-ы) стоять запятая(-ые).

Знаменитое «огненное кольцо» (1) очертания (2) которого идут вдоль системы сейсмических поясов (3) представляет научный интерес для различных специалистов, занимающихся изучением Тихого океана.

Ответ: _____.

- 20** Расставьте знаки препинания: укажите цифру(-ы), на месте которой(-ых) в предложении должна(-ы) стоять запятая(-ые).

Читать было невозможно (1) и (2) когда не спалось (3) я слушал окружающие ночные звуки и пытался представить (4) что скрывается за ними.

Ответ: _____.

- 21** Найдите предложения, в которых **тире** ставится в соответствии с одним и тем же правилом пунктуации. Запишите номера этих предложений.

(1)У каждого человека есть на земле место, которое ему бесконечно дорого, – родная земля. (2)Одним из самых красивых, самобытных мест земного шара является Алтайский край. (3)Тысячи бурных рек и спокойных прозрачных озёр, необъятный простор степей и цветущие ковры горных лугов, берёзовые рощи с растением кукушкины слёзки и таинственные урочища со следами диких животных – это всё мило и дорого каждому, кто здесь бывал. (4)Этот край – территория неслыханных богатейших сокровищ, тающихся в глухих недрах. (5)Но Алтайский край знаменит не только первозданной природой, главное его богатство – люди. (6)Люди спокойные и смелые, уважающие друг друга, любящие жизнь и свою родную землю, уверенно глядящие в будущее. (7)Чтобы познакомиться с Алтайским краем, можно почитать о нём книги, посмотреть фильмы, но, чтобы постигнуть и ощутить его душой, а затем полюбить навсегда, надо обязательно приехать на алтайскую землю. (8)«Добро пожаловать в удивительный Алтайский край!» – призывают к увлекательному путешествию буклеты туристических маршрутов.

Ответ: _____.

Прочитайте текст и выполните задания 22–27.

(1)С детства, со школьной скамьи человек привыкает к сочетанию слов «любовь к родине». (2)Осознаёт он эту любовь гораздо позже, а разобраться в сложном чувстве любви к родине, то есть что именно и за что он любит, дано уже в зрелом возрасте.

(3)Чувство это действительно сложное. (4)Тут и родная культура, и родная история, всё прошлое и всё будущее народа, всё, что народ успел совершить на протяжении своей истории и что ему совершить ещё предстоит. (5)На одном из первых мест в сложном чувстве любви к родине находится любовь к родной природе.

(6)Для человека, родившегося в горах, ничего не может быть милее скал и горных потоков, белоснежных вершин и крутых склонов. (7)Казалось бы, что любить в тундре? (8)Однообразная заболоченная земля с бесчисленными стёклышками озёр, поросшая лишайниками, однако ненец-оленеvod не променяет свою тундру ни на какие там южные красоты. (9)Одним словом, кому мила степь, кому – горы, кому – морское, пропахшее рыбой побережье, а кому – родная среднерусская природа, тихие красавицы реки с жёлтыми кувшинками и белыми лилиями, доброе, тихое солнышко маленького города... (10)И чтобы жаворонок пел над полем ржи, и чтобы скворечник – на берёзе перед крыльцом.

(11)Было бы бессмысленно перечислять все приметы русской природы. (12)Но из тысяч примет и признаков складывается то общее, что мы зовём

нашей родной природой и что мы, любя, быть может, и море, и горы, любим всё же сильнее, чем что-либо иное на всём белом свете.

(13)Всё это так. (14)Но нужно сказать, что это чувство любви к родной природе в нас не стихийно, оно не только возникло само собой, поскольку мы родились и выросли среди природы, но и воспитано в нас литературой, живописью, музыкой, теми великими учителями нашими, которые жили прежде нас, тоже любили родную землю и передали свою любовь нам, потомкам. (15)Разве не помним мы с детства наизусть лучшие строки о природе Пушкина, Лермонтова, Некрасова, Алексея Толстого, Тютчева, Фета? (16)Разве оставляют нас равнодушными, разве не учат ничему описания природы у Тургенева, Аксакова, Льва Толстого, Пришвина, Леонова, Паустовского?.. (17)А живопись? (18)Шишкин и Левитан, Поленов и Саврасов, Нестеров и Пластов – разве они не учили и не учат нас любить родную природу?

(19)В ряду этих славных учителей занимает достойное место имя замечательного русского писателя Ивана Сергеевича Соколова-Микитова. (20)Иван Сергеевич прожил долгую и богатую жизнь. (21)Он был моряком, путешественником, охотником, этнографом. (22)Но, главное, он был талантливым и ярким писателем. (23)Последние двадцать лет жизни Соколова-Микитова были связаны с Карачаровом на Волге, где у Ивана Сергеевича в ста шагах от воды, на краю леса был простой бревенчатый домик. (24)Широкая гладь воды, перелески и деревеньки на том берегу, обилие цветов, лесных птиц, грибов – всё это ещё больше сближало писателя с родной природой. (25)Из охотника, как это часто бывает с людьми под старость, он превратился во внимательного наблюдателя, и не только потому, что, скажем, ослабло зрение или рука, но и потому, что проснулось в душе бережное, любовное, воистину сыновнее отношение к русской природе. (26)В эти годы Иван Сергеевич пишет лучшие свои страницы о родной русской природе, о деревьях и птицах, о цветах и зверях.

(27)Добрый и мудрый человек учит нас тому, что природа есть наше не только материальное, но и духовное богатство, знание природы и любовь к ней воспитывают чувство патриотизма, чувство человечности, доброты, развивают чувство прекрасного. (28)Поколения русских людей будут учиться этому у Ивана Сергеевича Соколова-Микитова, как они учатся у Тургенева и Аксакова, у Некрасова и Пришвина, у Паустовского и Леонова.

(По В.А. Солоухину*)

* **Владимир Алексеевич Солоухин** (1924–1997) – русский советский писатель и поэт, яркий представитель «деревенской прозы».

22 Какие из высказываний соответствуют содержанию текста? Укажите номера ответов.

- 1) Любовь к Родине – сложное чувство, оно вмещает в себя и любовь к родной природе.
- 2) Любовь к родной природе воспитана в людях писателями, поэтами, художниками, музыкантами.
- 3) Люди родились и выросли среди природы, поэтому чувство любви к природе для каждого человека стихийно.
- 4) С раннего детства человек осознаёт свою любовь к Родине.
- 5) И.С. Соколов-Микитов из внимательного наблюдателя, как это часто бывает со старыми людьми, превратился в азартного охотника.

Ответ: _____.

23 Какие из перечисленных утверждений являются верными? Укажите номера ответов.

- 1) Предложения 4, 5 поясняют, раскрывают содержание предложения 3.
- 2) В предложениях 6–8 содержатся рассуждение и описание.
- 3) Предложения 11, 12 содержат повествование.
- 4) В предложении 25 представлено описание.
- 5) В предложениях 27, 28 представлено рассуждение.

Ответ: _____.

24 Из предложений 12–14 выпишите один фразеологизм.

Ответ: _____.

25 Среди предложений 9–14 найдите такое(-ие), которое(-ые) связано(-ы) с предыдущим с помощью союза, форм слов и синонимов. Напишите номер(-а) этого(-их) предложения(-ий).

Ответ: _____.

Прочитайте фрагмент рецензии, составленной на основе текста, который Вы анализировали, выполняя задания 22–25.

В этом фрагменте рассматриваются языковые особенности текста. Некоторые термины, использованные в рецензии, пропущены. Вставьте на места пропусков (А, Б, В, Г) цифры, соответствующие номерам терминов из списка. Запишите в таблицу под каждой буквой соответствующую цифру.

Последовательность цифр запишите в БЛАНК ОТВЕТОВ № 1 справа от номера задания 26, начиная с первой клеточки, без пробелов, запятых и других дополнительных символов.

Каждую цифру пишите в соответствии с приведёнными в бланке образцами.

- 26 «В.А. Солоухин – мастер художественного пейзажа. Тропы: (А) _____ («белоснежных вершин» в предложении 6, «доброе, тихое солнышко» в предложении 9) и (Б) _____ («стёклышками озёр» в предложении 8) – помогают писателю передать красоту природы. Сложность чувства любви к родине подчёркивают приём – (В) _____ («чувство» в предложении 27) и синтаксическое средство – (Г) _____ (предложения 17, 18)».

Список терминов:

- 1) фразеологизм
- 2) вопросительные предложения
- 3) восклицательные предложения
- 4) гиперболы
- 5) анафора
- 6) метафора
- 7) эпитет
- 8) диалектизм
- 9) лексический повтор

	А	Б	В	Г
Ответ:				



Не забудьте перенести все ответы в бланк ответов № 1 в соответствии с инструкцией по выполнению работы.

Проверьте, чтобы каждый ответ был записан в строке с номером соответствующего задания.

Часть 2

Для ответа на это задание используйте БЛАНК ОТВЕТОВ № 2.

27

Напишите сочинение по прочитанному тексту.

Сформулируйте одну из проблем, поставленных автором текста.

Прокомментируйте сформулированную проблему. Включите в комментарий два примера-иллюстрации из прочитанного текста, которые важны для понимания проблемы исходного текста (избегайте чрезмерного цитирования). Дайте пояснение к каждому примеру-иллюстрации. Укажите смысловую связь между примерами-иллюстрациями и проанализируйте её.

Сформулируйте позицию автора (рассказчика).

Сформулируйте и обоснуйте своё отношение к позиции автора (рассказчика) по проблеме исходного текста.

Объём сочинения – не менее 150 слов.

Работа, написанная без опоры на прочитанный текст (не по данному тексту), не оценивается. Если сочинение представляет собой пересказанный или полностью переписанный исходный текст без каких бы то ни было комментариев, то такая работа оценивается 0 баллов.

Сочинение пишите аккуратно, разборчивым почерком.

Система оценивания экзаменационной работы по русскому языку**Часть 1**

За верное выполнение заданий 1–7, 9–15, 17–25 экзаменуемый получает по 1 баллу. За неверный ответ или его отсутствие выставляется 0 баллов.

За выполнение задания 16 может быть выставлено от 0 до 2 баллов. Верным считается ответ, в котором есть все цифры из эталона и отсутствуют другие цифры. 1 балл ставится, если: одна из цифр, указанных в ответе, не соответствует эталону; отсутствует одна из цифр, указанных в эталоне ответа. Во всех других случаях выставляется 0 баллов.

За выполнение задания 8 может быть выставлено от 0 до 5 баллов. За выполнение задания 26 может быть выставлено от 0 до 4 баллов. Верным считается ответ, в котором есть все цифры из эталона и отсутствуют другие цифры. За каждую верно указанную цифру, соответствующую номеру из списка, экзаменуемый получает по 1 баллу.

№ задания	Ответ
1	34
2	где <или> некоторых
3	3
4	обогнала
5	годовой
6	неожиданных
7	семьями
8	96534
9	15
10	15
11	124
12	245
13	незаметная
14	вследоттуда
15	3
16	34
17	124
18	12
19	13
20	1234
21	45
22	12
23	125
24	бытьможет <или> можетбыть <или> набеломсвете <или> навсёмбеломсвете <или> самособой
25	12
26	7692

Часть 2

Информация о тексте*	
Примерный круг проблем	Авторская позиция
1. Проблема любви к Родине. (Что такое Родина? В чём заключается любовь к Родине?)	1. Понятие «Родина» многогранно. Это и родная культура, и родная история, всё прошлое и всё будущее народа, всё, что народ успел совершить на протяжении своей истории и что ему совершить ещё предстоит. На одном из первых мест в сложном чувстве любви к Родине находится любовь к родной природе.
2. Проблема взаимосвязи любви к родине и любви к природе. (Как связаны любовь к Родине и любовь к природе?)	2. Любовь к родной природе формирует в человеке любовь к родине. Из тысяч примет и признаков окружающего мира складывается то общее, что мы зовём нашей родной природой и что мы любим сильнее, чем что-либо иное на свете.
3. Проблема влияния искусства на чувство любви к родной природе, родине. (Как искусство влияет на чувство любви человека к родной природе, родине?)	3. Искусство воспитывает в нас любовь к природе, родине. Писатели, поэты, художники передали нам любовь к родной земле, научили нас любить родную природу и родину.
4. Проблема отношения к родной природе. (Как относился к родной природе И.С. Соколов-Микитов? Как влияет творчество И.С. Соколова-Микитова на читателей?)	4. Для писателей, таких как И.С. Соколов-Микитов, характерно бережное, любовное, воистину сыновнее отношение к русской природе. Творчество писателя помогает понять, что природа есть не только материальное, но в первую очередь духовное богатство, знание природы и любовь к ней воспитывают чувство патриотизма, человечности, доброты, развивают чувство прекрасного.

5. Проблема влияния природы на художника и его мировоззрение. (Какое влияние оказала природа на И.С. Соколова-Микитова?)	5. Родная природа пробуждает в художнике бережное, любовное, сыновнее отношение к родине, к окружающему миру; превращает его из охотника во внимательного наблюдателя.
--	--

* Для формулировки проблемы экзаменуемым может быть использована лексика, отличающаяся от той, которая представлена в таблице. Проблема может быть также процитирована по исходному тексту или указана с помощью ссылок на номера предложений в тексте.

Критерии оценивания задания с развёрнутым ответом

№	Критерии оценивания ответа на задание 27	Баллы
I	Содержание сочинения	
K1	Формулировка проблем исходного текста	
	Одна из проблем исходного текста (в той или иной форме в любой из частей сочинения) сформулирована верно. Фактических ошибок, связанных с пониманием и формулировкой проблемы, нет	1
	Проблема исходного текста не сформулирована или сформулирована неверно. * Если экзаменуемый не сформулировал или сформулировал неверно (в той или иной форме в любой из частей сочинения) одну из проблем исходного текста, то такая работа по критериям K1–K4 оценивается 0 баллов	0
K2	Комментарий к сформулированной проблеме исходного текста	
	Сформулированная экзаменуемым проблема прокомментирована с опорой на исходный текст. Приведено не менее 2 примеров-иллюстраций из прочитанного текста, важных для понимания сформулированной проблемы. Дано пояснение к каждому из примеров-иллюстраций. Указана и проанализирована смысловая связь между примерами-иллюстрациями. Фактических ошибок, связанных с пониманием сформулированной проблемы исходного текста, в комментарии нет.	6

	Сформулированная экзаменуемым проблема прокомментирована с опорой на исходный текст. Приведено не менее 2 примеров-иллюстраций из прочитанного текста, важных для понимания сформулированной проблемы. Дано пояснение к каждому из примеров-иллюстраций. Указана, но не проанализирована (или проанализирована неверно) смысловая связь между примерами-иллюстрациями. Фактических ошибок, связанных с пониманием сформулированной проблемы исходного текста, в комментарии нет. ИЛИ Сформулированная экзаменуемым проблема прокомментирована с опорой на исходный текст. Приведено не менее 2 примеров-иллюстраций из прочитанного текста, важных для понимания сформулированной проблемы. Дано пояснение к каждому из примеров-иллюстраций. Проанализирована, но не указана (или указана неверно) смысловая связь между примерами-иллюстрациями. Фактических ошибок, связанных с пониманием сформулированной проблемы исходного текста, в комментарии нет. ИЛИ Сформулированная экзаменуемым проблема прокомментирована с опорой на исходный текст. Приведено не менее 2 примеров-иллюстраций из прочитанного текста, важных для понимания сформулированной проблемы. Дано пояснение к одному из примеров-иллюстраций. Указана и проанализирована смысловая связь между примерами-иллюстрациями. Фактических ошибок, связанных с пониманием сформулированной проблемы исходного текста, в комментарии нет.	5
	Сформулированная экзаменуемым проблема прокомментирована с опорой на исходный текст. Приведено не менее 2 примеров-иллюстраций из прочитанного текста, важных для понимания сформулированной проблемы. Дано пояснение к каждому из примеров-иллюстраций. Смысловая связь между примерами-иллюстрациями не указана (или указана неверно) и не проанализирована (или проанализирована неверно). Фактических ошибок, связанных с пониманием	4

<p>сформулированной проблемы исходного текста, в комментарии нет.</p> <p>ИЛИ</p> <p>Сформулированная экзаменуемым проблема прокомментирована с опорой на исходный текст. Приведено не менее 2 примеров-иллюстраций из прочитанного текста, важных для понимания сформулированной проблемы. Пояснения к примерам-иллюстрациям не даны.</p> <p>Указана и проанализирована смысловая связь между примерами-иллюстрациями.</p> <p>Фактических ошибок, связанных с пониманием сформулированной проблемы исходного текста, в комментарии нет.</p> <p>ИЛИ</p> <p>Сформулированная экзаменуемым проблема прокомментирована с опорой на исходный текст. Приведено не менее 2 примеров-иллюстраций из прочитанного текста, важных для понимания сформулированной проблемы. Дано пояснение к одному из примеров-иллюстраций.</p> <p>Указана, но не проанализирована (или проанализирована неверно) смысловая связь между примерами-иллюстрациями.</p> <p>Фактических ошибок, связанных с пониманием сформулированной проблемы исходного текста, в комментарии нет.</p> <p>ИЛИ</p> <p>Сформулированная экзаменуемым проблема прокомментирована с опорой на исходный текст. Приведено не менее 2 примеров-иллюстраций из прочитанного текста, важных для понимания сформулированной проблемы. Дано пояснение к одному из примеров-иллюстраций.</p> <p>Проанализирована, но не указана (или указана неверно) смысловая связь между примерами-иллюстрациями.</p> <p>Фактических ошибок, связанных с пониманием сформулированной проблемы исходного текста, в комментарии нет</p>	
<p>Сформулированная экзаменуемым проблема прокомментирована с опорой на исходный текст. Приведено не менее 2 примеров-иллюстраций из прочитанного текста, важных для понимания сформулированной проблемы. Дано пояснение к одному из примеров-иллюстраций.</p> <p>Смысловая связь между примерами-иллюстрациями не</p>	3

<p>указана (или указана неверно) и не проанализирована (или проанализирована неверно).</p> <p>Фактических ошибок, связанных с пониманием сформулированной проблемы исходного текста, в комментарии нет.</p> <p>ИЛИ</p> <p>Сформулированная экзаменуемым проблема прокомментирована с опорой на исходный текст. Приведено не менее 2 примеров-иллюстраций из прочитанного текста, важных для понимания сформулированной проблемы. Пояснения к примерам-иллюстрациям не даны.</p> <p>Указана, но не проанализирована (или проанализирована неверно) смысловая связь между примерами-иллюстрациями.</p> <p>Фактических ошибок, связанных с пониманием сформулированной проблемы исходного текста, в комментарии нет.</p> <p>ИЛИ</p> <p>Сформулированная экзаменуемым проблема прокомментирована с опорой на исходный текст. Приведено не менее 2 примеров-иллюстраций из прочитанного текста, важных для понимания сформулированной проблемы. Пояснения к примерам-иллюстрациям не даны.</p> <p>Проанализирована, но указана (или указана неверно) смысловая связь между примерами-иллюстрациями.</p> <p>Фактических ошибок, связанных с пониманием сформулированной проблемы исходного текста, в комментарии нет</p>	
<p>Сформулированная экзаменуемым проблема прокомментирована с опорой на исходный текст. Приведено не менее 2 примеров-иллюстраций из прочитанного текста, важных для понимания сформулированной проблемы. Пояснения к примерам-иллюстрациям не даны.</p> <p>Смысловая связь между примерами-иллюстрациями не указана и не проанализирована.</p> <p>Фактических ошибок, связанных с пониманием сформулированной проблемы исходного текста, в комментарии нет.</p> <p>ИЛИ</p> <p>Сформулированная экзаменуемым проблема прокомментирована с опорой на исходный текст. Приведён 1 пример-иллюстрация из прочитанного текста, важный для понимания сформулированной проблемы. Дано</p>	2

	<p>пояснение к этому примеру-иллюстрации. Фактических ошибок, связанных с пониманием сформулированной проблемы исходного текста, в комментарии нет</p>	
	<p>Сформулированная экзаменуемым проблема прокомментирована с опорой на исходный текст. Приведён 1 пример-иллюстрация из прочитанного текста, важный для понимания сформулированной проблемы. Пояснения к этому примеру-иллюстрации не даны. Фактических ошибок, связанных с пониманием сформулированной проблемы исходного текста, нет</p>	1
	<p>Проблема прокомментирована без опоры на исходный текст. ИЛИ Примеры-иллюстрации из прочитанного текста, важные для понимания сформулированной проблемы, не приведены. ИЛИ В комментарии допущены фактические ошибки (одна и более), связанные с пониманием исходного текста. ИЛИ Прокомментирована другая, не сформулированная экзаменуемым проблема. ИЛИ Вместо комментария дан простой пересказ текста. ИЛИ Вместо комментария цитируется большой фрагмент исходного текста</p>	0
К3	Отражение позиции автора исходного текста	
	<p>Позиция автора (рассказчика) по прокомментированной проблеме исходного текста сформулирована верно. Фактических ошибок, связанных с пониманием позиции автора исходного текста, нет</p>	1
	<p>Позиция автора исходного текста сформулирована неверно. ИЛИ Позиция автора исходного текста не сформулирована</p>	0
К4	Отношение к позиции автора по проблеме исходного текста	
	<p>Отношение (согласие или несогласие с автором текста) к позиции автора исходного текста сформулировано и обосновано</p>	1
	<p>Отношение (согласие или несогласие с автором текста) к позиции автора исходного текста не сформулировано и не обосновано. ИЛИ</p>	0

	<p>Формулировка и обоснование отношения (согласие или несогласие с автором текста) к позиции автора исходного текста не соответствуют сформулированной проблеме. ИЛИ мнение экзаменуемого заявлено лишь формально (например, «Я согласен/не согласен с автором»)</p>	
II	Речевое оформление сочинения	
К5	Смысловая цельность, речевая связность и последовательность изложения	
	<p>Работа характеризуется смысловой цельностью, речевой связностью и последовательностью изложения. В работе нет нарушений абзацного членения текста. Логические ошибки отсутствуют</p>	2
	<p>Работа характеризуется смысловой цельностью, связностью и последовательностью изложения. В работе нет нарушений абзацного членения текста. Допущена 1 логическая ошибка. ИЛИ Работа характеризуется смысловой цельностью, связностью и последовательностью изложения. Логических ошибок нет. Имеется 1 нарушение абзацного членения текста. ИЛИ Работа характеризуется смысловой цельностью, связностью и последовательностью изложения. Имеется 1 нарушение абзацного членения текста. Допущена 1 логическая ошибка</p>	1
	<p>В работе экзаменуемого просматривается коммуникативный замысел. Нарушений абзацного членения нет. Допущено 2 и более логических ошибки. ИЛИ В работе экзаменуемого просматривается коммуникативный замысел. Логических ошибок нет. Имеется 2 и более случая нарушения абзацного членения текста. ИЛИ В работе экзаменуемого просматривается коммуникативный замысел. Имеется 2 и более случая нарушения абзацного членения текста. Допущено 2 и более логических ошибки</p>	0
К6	Точность и выразительность речи	
	<p>Работа характеризуется точностью выражения мысли, разнообразием грамматического строя речи. * Высший балл по этому критерию экзаменуемый получает только в случае, если высший балл получен по критерию К10</p>	2

	Работа характеризуется точностью выражения мысли, но прослеживается однообразие грамматического строя речи. ИЛИ Работа характеризуется разнообразием грамматического строя речи, но есть нарушения точности выражения мысли	1
	Работа характеризуется бедностью словаря и однообразием грамматического строя речи	0
III	Грамотность	
К7	Соблюдение орфографических норм	
	Орфографических ошибок нет (или допущена одна негрубая ошибка)	3
	Допущены одна-две ошибки	2
	Допущены три-четыре ошибки	1
	Допущено пять и более ошибок	0
К8	Соблюдение пунктуационных норм	
	Пунктуационных ошибок нет (или допущена одна негрубая ошибка)	3
	Допущены одна-две ошибки	2
	Допущены три-четыре ошибки	1
	Допущено пять и более ошибок	0
К9	Соблюдение грамматических норм	
	Грамматических ошибок нет	2
	Допущены одна-две ошибки	1
	Допущено три и более ошибок	0
К10	Соблюдение речевых норм	
	Допущено не более одной речевой ошибки	2
	Допущены две-три ошибки	1
	Допущено четыре и более ошибок	0
К11	Соблюдение этических норм	
	Этические ошибки в работе отсутствуют	1
	Допущены одна и более этических ошибок	0
К12	Соблюдение фактологической точности в фоновом материале	
	Фактические ошибки в фоновом материале отсутствуют	1
	Допущены одна и более фактических ошибок в фоновом материале	0
Максимальное количество баллов за всю письменную работу (К1–К12)		25

При оценке грамотности (К7–К10) следует учитывать объём

сочинения¹. Указанные в таблице нормы оценивания разработаны для сочинения объёмом в 150–300 слов².

Если в сочинении менее 70 слов, то такая работа не засчитывается и оценивается 0 баллов, задание считается невыполненным.

При оценке сочинения объёмом от 70 до 150 слов количество допустимых ошибок четырёх видов (К7–К10) уменьшается. **2 балла по этим критериям ставится в следующих случаях:**

К7 – орфографических ошибок нет (или допущена одна негрубая ошибка);

К8 – пунктуационных ошибок нет (или допущена одна негрубая ошибка).

1 балл по этим критериям ставится в следующих случаях:

К7 – допущено не более двух ошибок;

К8 – допущены одна – три ошибки;

К9 – грамматических ошибок нет;

К10 – допущено не более одной речевой ошибки.

Высший балл по критериям К7–К12 за работу объёмом от 70 до 150 слов не ставится.

Если сочинение представляет собой пересказанный или полностью переписанный исходный текст без каких бы то ни было комментариев, то такая работа по всем аспектам проверки (К1–К12) оценивается 0 баллов.

Если в работе, представляющей собой переписанный или пересказанный исходный текст, содержатся фрагменты текста экзаменуемого, то при проверке учитывается только то количество слов, которое принадлежит экзаменуемому. Работа, написанная без опоры на прочитанный текст (не по данному тексту), не оценивается.

В соответствии с Порядком проведения государственной итоговой аттестации по образовательным программам среднего общего образования (приказ Минпросвещения России и Рособрназора от 07.11.2018 № 190/1512, зарегистрирован Минюстом России 10.12.2018 № 52952)

«82. <...> По результатам первой и второй проверок эксперты независимо друг от друга выставляют баллы за каждый ответ на задания экзаменационной работы ЕГЭ с развёрнутым ответом <...>

В случае существенного расхождения в баллах, выставленных двумя экспертами, назначается третья проверка. Существенное расхождение

¹ При подсчёте слов учитываются как самостоятельные, так и служебные части речи. Подсчитывается любая последовательность слов, написанных без пробела (например, «всё-таки» – одно слово, «всё же» – два слова). Инициалы с фамилией считаются одним словом (например, «М.Ю. Лермонтов» – одно слово). Любые другие символы, в частности цифры, при подсчёте не учитываются (например, «5 лет» – одно слово, «пять лет» – два слова).

² Если сочинение содержит частично или полностью переписанный экзаменуемым текст рецензии задания 26 и/или информации об авторе текста, то объём такой работы определяется без учёта текста рецензии и/или информации об авторе текста.

в баллах определено в критериях оценивания по соответствующему учебному предмету.


Эксперту, осуществляющему третью проверку, предоставляется информация о баллах, выставленных экспертами, ранее проверявшими экзаменационную работу».

Существенными считаются следующие расхождения.

1. Расхождение между суммами баллов, выставленных первым и вторым экспертами за выполнение задания 27 (по всем 12 позициям оценивания), составляет 8 или более первичных баллов. В этом случае третий эксперт должен выставить баллы только по тем позициям оценивания, по которым баллы, выставленные первым и вторым экспертами, различаются.

2. Расхождение балла, выставленного первым и вторым экспертами по позиции оценивания К7, составляет 2 или более первичных балла. В этом случае третий эксперт выставляет баллы только по позиции оценивания К7.

3. Расхождение балла, выставленного первым и вторым экспертами по позиции оценивания К8, составляет 2 или более первичных балла. В этом случае третий эксперт выставляет баллы только по позиции оценивания К8.



Единый государственный экзамен по РУССКОМУ ЯЗЫКУ

Кодификатор

элементов содержания и требований к уровню
 подготовки выпускников образовательных
 организаций для проведения
 единого государственного экзамена
 по русскому языку

подготовлен Федеральным государственным бюджетным
 научным учреждением

«ФЕДЕРАЛЬНЫЙ ИНСТИТУТ ПЕДАГОГИЧЕСКИХ ИЗМЕРЕНИЙ»

Кодификатор элементов содержания и требований к уровню подготовки выпускников образовательных организаций для проведения единого государственного экзамена по русскому языку

Кодификатор элементов содержания и требований к уровню подготовки для проведения единого государственного экзамена (далее – ЕГЭ) по русскому языку (далее – кодификатор) является одним из документов, определяющих структуру и содержание контрольных измерительных материалов (далее – КИМ) ЕГЭ. Он составлен на основе федерального компонента государственных стандартов основного общего и среднего (полного) общего образования по русскому языку (базовый и профильный уровни) (приказ Минобрнауки России от 05.03.2004 № 1089).

В кодификатор не включены элементы содержания, выделенные в Обязательном минимуме содержания основных образовательных программ курсивом, в связи с тем, что данное содержание подлежит изучению, но не является объектом контроля и не включается в требования к уровню подготовки выпускников. Также не включены те требования к уровню подготовки, которые не могут быть проверены в рамках единого государственного экзамена.

Раздел 1. Перечень элементов содержания, проверяемых на едином государственном экзамене по русскому языку

Перечень элементов содержания, проверяемых на едином государственном экзамене по русскому языку, составлен на основе Обязательного минимума содержания основных образовательных программ.

Жирным курсивом указаны крупные блоки содержания, которые ниже разбиты на более мелкие элементы. Каждая из этих позиций кодификатора представляет собой укрупнённую дидактическую единицу содержания обучения, которая может включать несколько тематических единиц. Во втором столбце указан код элемента содержания, для которого создаются задания.

Код раз- дела	Код контро- лиру- емого элемен- та	Элементы содержания, проверяемые заданиями КИМ
<i>1</i>		<i>Фонетика</i>
	1.1	Звуки и буквы
	1.2	Фонетический анализ слова

2		Лексика и фразеология
	2.1	Лексическое значение слова
	2.2	Синонимы. Антонимы. Омонимы
	2.3	Фразеологические обороты
	2.4	Группы слов по происхождению и употреблению
	2.5	Лексический анализ
3		Морфемика и словообразование
	3.1	Значимые части слова (морфемы)
	3.2	Морфемный анализ слова
	3.3	Основные способы словообразования
	3.4	Словообразовательный анализ слова
4		Грамматика. Морфология
	4.1	Самостоятельные части речи
	4.2	Служебные части речи
	4.3	Морфологический анализ слова
5		Грамматика. Синтаксис
	5.1	Словосочетание
	5.2	Предложение. Грамматическая (предикативная) основа предложения. Подлежащее и сказуемое как главные члены предложения
	5.3	Второстепенные члены предложения
	5.4	Двусоставные и односоставные предложения
	5.5	Распространённые и нераспространённые предложения
	5.6	Полные и неполные предложения
	5.7	Осложнённое простое предложение
	5.8	Сложное предложение
	5.9	Сложные бессоюзные предложения. Смысловые отношения между частями сложного бессоюзного предложения
	5.10	Сложные предложения с разными видами связи между частями
	5.11	Способы передачи чужой речи
	5.12	Синтаксический анализ простого предложения
	5.13	Синтаксический анализ сложного предложения
	5.14	Синтаксический анализ (обобщение)
6		Орфография
	6.1	Орфограмма
	6.2	Употребление гласных букв И/Ы, А/Я, У/Ю после шипящих и Ц
	6.3	Употребление гласных букв О/Е (Ё) после шипящих и Ц
	6.4	Употребление Ъ и Ь
	6.5	Правописание корней
	6.6	Правописание приставок
	6.7	Правописание суффиксов различных частей речи (кроме -Н-/-НН-)
	6.8	Правописание -Н- и -НН- в различных частях речи
	6.9	Правописание падежных и родовых окончаний
	6.10	Правописание личных окончаний глаголов и суффиксов причастий
	6.11	Слитное и раздельное написание НЕ с различными частями речи
	6.12	Правописание отрицательных местоимений и наречий

	6.13	Правописание НЕ и НИ
	6.14	Правописание служебных слов
	6.15	Правописание словарных слов
	6.16	Слитное, дефисное, раздельное написание слов различных частей речи
	6.17	Орфографический анализ
7		Пунктуация
	7.1	Знаки препинания между подлежащим и сказуемым
	7.2	Знаки препинания в простом осложнённом предложении
	7.3	Знаки препинания при обособленных определениях
	7.4	Знаки препинания при обособленных обстоятельствах
	7.5	Знаки препинания при сравнительных оборотах
	7.6	Знаки препинания при уточняющих членах предложения
	7.7	Знаки препинания при обособленных членах предложения (обобщение)
	7.8	Знаки препинания в предложениях со словами и конструкциями, грамматически не связанными с членами предложения
	7.9	Знаки препинания в осложнённом предложении (обобщение)
	7.10	Знаки препинания при прямой речи, цитировании
	7.11	Знаки препинания в сложносочинённом предложении
	7.12	Знаки препинания в сложноподчинённом предложении
	7.13	Знаки препинания в сложном предложении с разными видами связи
	7.14	Знаки препинания в бессоюзном сложном предложении
	7.15	Знаки препинания в сложном предложении с союзной и бессоюзной связью
	7.16	Тире в простом и сложном предложениях
	7.17	Двоеточие в простом и сложном предложениях
	7.18	Пунктуация в простом и сложном предложениях
	7.19	Пунктуационный анализ
8		Речь
	8.1	Текст как речевое произведение. Смысловая и композиционная целостность текста
	8.2	Средства связи предложений в тексте
	8.3	Стили и функционально-смысловые типы речи
	8.4	Отбор языковых средств в тексте в зависимости от темы, цели, адресата и ситуации общения
	8.5	Анализ текста
	8.6	Создание текстов различных стилей и функционально-смысловых типов речи
9		Языковые нормы
	9.1	Орфоэпические нормы
	9.2	Лексические нормы
	9.3	Грамматические нормы (морфологические нормы)
	9.4	Грамматические нормы (синтаксические нормы)
10		Выразительность русской речи
	10.1	Выразительные средства русской фонетики

	10.2	Выразительные средства словообразования
	10.3	Выразительные средства лексики и фразеологии
	10.4	Выразительные средства грамматики
	10.5	Анализ средств выразительности
11		Информационная обработка текстов различных стилей и жанров

Раздел 2. Перечень требований к уровню подготовки, проверяемому на едином государственном экзамене по русскому языку



В этом разделе представлен перечень требований к уровню подготовки выпускников, проверяемому на едином государственном экзамене, в соответствии с федеральным компонентом государственного стандарта среднего (полного) общего образования (базовый и профильный уровни).

Код требования	Умения, проверяемые на едином государственном экзамене ¹	Уровень стандарта среднего (полного) образования по русскому языку
1	Различные виды анализа	
1.1	Проводить различные виды анализа языковых единиц, языковых явлений и фактов	Базовый Профильный
1.2	Осуществлять речевой самоконтроль; оценивать письменные высказывания с точки зрения языкового оформления, эффективности достижения поставленных коммуникативных задач	Базовый Профильный
1.3	Разграничивать варианты норм, преднамеренные и непреднамеренные нарушения языковых норм	Профильный
1.4	Проводить лингвистический анализ учебно-научных, деловых, публицистических, разговорных и художественных текстов	Базовый Профильный
1.5	Объяснять взаимосвязь фактов языка и истории, языка и культуры русского и других народов	Профильный
2	Чтение	
2.1	Использовать основные виды чтения (ознакомительно-изучающее, ознакомительно-реферативное и др.) в зависимости от коммуникативной задачи	Базовый Профильный

¹ В ячейке таблицы, описывающей содержание государственного образовательного стандарта профильного уровня, указываются только те элементы, которые не дублируются в стандартах основного общего образования и базового уровня среднего образования.

	2.2	Извлекать необходимую информацию из различных источников: учебно-научных текстов, справочной литературы, средств массовой информации	Базовый Профильный
	2.3	Владеть основными приемами информационной переработки письменного текста	Базовый Профильный
3		Письмо	
	3.1	Создавать письменные высказывания различных типов и жанров в социально-культурной, учебно-научной (на материале изучаемых учебных дисциплин), деловой сферах общения; редактировать собственный текст	Базовый Профильный
	3.2	Применять в практике речевого общения основные орфоэпические, лексические, грамматические нормы современного русского литературного языка; использовать в собственной речевой практике синонимические ресурсы русского языка	Базовый Профильный
	3.3	Применять в практике письма орфографические и пунктуационные нормы современного русского литературного языка	Базовый Профильный
	3.4	Соблюдать нормы речевого поведения в различных сферах и ситуациях общения, в том числе при обсуждении дискуссионных проблем	Базовый Профильный
		Специфические требования для образовательных учреждений с родным (нерусским) языком обучения, <u>непроверяемые</u> на едином государственном экзамене	
4		Знать смысл понятий: национальный, государственный, мировой язык; язык межнационального общения	Профильный
5		Знать сходства и различия фонетической, лексической и грамматической систем русского и родного языков, речевого этикета русского народа и других народов России	Базовый Профильный
6		Осознавать национальное своеобразие русского языка	Базовый Профильный
7		Вести диалог в ситуации межкультурной коммуникации	Базовый Профильный
8		Переводить с родного языка на русский тексты разных типов	Базовый Профильный

**Спецификация
контрольных измерительных материалов
для проведения единого государственного экзамена 2021 года
по РУССКОМУ ЯЗЫКУ**

<p align="center">«УТВЕРЖДАЮ» Директор ФГБНУ «Федеральный институт педагогических измерений»</p>  <p align="right">О.А. Решетникова</p> <p align="right">«10» ноября 2020 г.</p>	<p align="center">«СОГЛАСОВАНО» Председатель Научно-методического совета ФГБНУ «ФИПИ» по русскому языку</p>  <p align="right">С.И. Богданов</p> <p align="right">«10» ноября 2020 г.</p>
--	--

Единый государственный экзамен по РУССКОМУ ЯЗЫКУ

**Спецификация
контрольных измерительных материалов
для проведения в 2021 году
единого государственного экзамена
по русскому языку**

подготовлена Федеральным государственным бюджетным
научным учреждением

«ФЕДЕРАЛЬНЫЙ ИНСТИТУТ ПЕДАГОГИЧЕСКИХ ИЗМЕРЕНИЙ»

1. Назначение контрольных измерительных материалов (КИМ) ЕГЭ
Единый государственный экзамен (ЕГЭ) представляет собой форму государственной итоговой аттестации, проводимой в целях определения соответствия результатов освоения обучающимися основных образовательных программ среднего общего образования соответствующим требованиям федерального государственного образовательного стандарта или образовательного стандарта. Для указанных целей используются контрольные измерительные материалы (КИМ), представляющие собой комплексы заданий стандартизированной формы.

ЕГЭ проводится в соответствии с Федеральным законом «Об образовании в Российской Федерации» от 29.12.2012 № 273-ФЗ и Порядком проведения государственной итоговой аттестации по образовательным программам среднего общего образования, утверждённого приказом Минпросвещения России и Рособрнадзора от 07.11.2018 № 190/1512.

2. Документы, определяющие содержание КИМ ЕГЭ

Содержание экзаменационной работы определяется на основе следующих документов:

- 1) федеральный компонент государственного стандарта основного общего образования (приказ Минобрнауки России от 05.03.2004 № 1089);
- 2) федеральный компонент государственного стандарта среднего (полного) общего образования, базовый и профильный уровни (приказ Минобрнауки России от 05.03.2004 № 1089).

3. Подходы к отбору содержания, разработке структуры КИМ ЕГЭ

Концептуальные подходы к построению экзаменационных моделей определяются, исходя из требований нормативных документов, традиций отечественного образования, современных тенденций в области оценки результатов обучения.

К основным концептуальным подходам к построению экзаменационной модели ЕГЭ по русскому языку можно отнести следующие:

- компетентностный подход, заключающийся в том, чтобы в рамках разрабатываемой модели проверить следующие виды предметных компетенций: лингвистическую компетенцию, то есть умение проводить лингвистический анализ языковых явлений; языковую компетенцию, то есть практическое владение русским языком, его словарём и грамматическим строем, соблюдение языковых норм; коммуникативную компетенцию, то есть владение разными видами речевой деятельности, умение воспринимать чужую речь и создавать собственные высказывания; культуроведческую, то есть осознание языка как формы выражения национальной культуры, взаимосвязи

языка и истории народа, национально-культурной специфики русского языка;

- интегрированный подход, проявляющийся как во внутреннем, так и во внешнем по отношению к системе языка (речи) единстве измеряемых умений, в интеграции подходов к проверке когнитивного и речевого развития экзаменуемого и т.п.;
- коммуникативно-деятельностный подход, основой которого является система заданий, проверяющих сформированность коммуникативных умений, обеспечивающих стабильность и успешность коммуникативной практики выпускника школы;
- когнитивный подход, традиционно связывающийся с направленностью измерителя на проверку способности осуществлять такие универсальные учебные действия, как сравнение, анализ, синтез, абстракция, обобщение, классификация, конкретизация, установление определённых закономерностей и правил и т.п.;
- личностный подход, предполагающий ориентацию экзаменационной модели на запросы, возможности экзаменуемого, адаптивность модели к уровням подготовки и интеллектуальным возможностям выпускников. Заявленные подходы взаимообусловлены и дополняют друг друга.

Общие концептуальные подходы предполагают реализацию системы принципов в построении модели экзамена: принцип содержательной и структурной валидности, принцип объективности, принцип соответствия формы задания проверяемому элементу и т.д., в том числе общедидактических принципов (принцип преемственности основного государственного экзамена (ОГЭ) и единого государственного экзамена (ЕГЭ), принцип учёта возрастных особенностей обучающихся, принцип соответствия содержания экзамена общим целям современного образования, принцип научности и т.д.), а также соблюдение требований к тесту как измерительному инструменту.

4. Структура КИМ ЕГЭ

Каждый вариант экзаменационной работы состоит из двух частей и включает в себя 27 заданий, различающихся формой и уровнем сложности.

Часть 1 содержит 26 заданий с кратким ответом.

В экзаменационной работе предложены следующие разновидности заданий с кратким ответом:

- задания на запись самостоятельно сформулированного правильного ответа;
- задания на выбор и запись одного или нескольких правильных ответов из предложенного перечня ответов.

Ответ на задания части 1 даётся соответствующей записью в виде цифры (числа) или слова (нескольких слов), последовательности цифр (чисел), записанных без пробелов, запятых и других дополнительных символов.

Часть 2 содержит одно задание открытого типа с развёрнутым ответом (сочинение), проверяющее умение создавать собственное высказывание на основе прочитанного текста.

Распределение заданий по частям экзаменационной работы с указанием первичных баллов представлено в таблице 1.

Таблица 1

Распределение заданий по частям экзаменационной работы

Часть работы	Количество заданий	Максимальный первичный балл	Процент максимального первичного балла за выполнение заданий данной части от максимального первичного балла за всю работу, равного 59 баллам	Тип заданий
Часть 1	26	34	58	С кратким ответом
Часть 2	1	25	42	С развёрнутым ответом
Итого	27	59	100	

5. Распределение заданий КИМ ЕГЭ по содержанию и видам деятельности

Распределение заданий по основным содержательным разделам учебного предмета «Русский язык» представлено в таблице 2.

Таблица 2

Распределение заданий экзаменационной работы по основным содержательным разделам курса русского языка

Содержательные разделы	Количество заданий	Максимальный первичный балл	Процент максимального первичного балла за выполнение заданий данного раздела содержания от максимального первичного балла за всю работу, равного 59 баллам
Речь. Текст	5	5	8
Лексика и фразеология	2	2	3
Речь. Нормы орфографии	7	7	12
Речь. Нормы пунктуации	6	7	12
Речь. Языковые нормы	5	9	16
Речь. Выразительность русской речи	1	4	7
Развитие речи. Сочинение	1	25	42
Итого	27	59	100

Задания экзаменационной работы по русскому языку различны по способам предъявления языкового материала (таблица 3). Экзаменуемый работает с отобранным языковым материалом, представленным в виде отдельных слов, словосочетаний или предложений, с языковыми явлениями, предъявленными в тексте, и создаёт собственное письменное монологическое высказывание.

Таблица 3

Распределение заданий по видам работы с языковым материалом

Вид работы с языковым материалом	Количество заданий (№ заданий)	Максимальный первичный балл	Процент максимального первичного балла за выполнение заданий, предусматривающих различные виды работы с языковым материалом, от максимального первичного балла за всю работу, равного 59 баллам
Работа с отобранным языковым материалом, представленным в виде отдельных слов, словосочетаний или предложений	17 (4–20)	22	38
Работа с языковыми явлениями, предъявленными в тексте	9 (1–3, 21–26)	12	20
Работа над письменным монологическим высказыванием	1 (27)	25	42
Итого	27	59	100

6. Распределение заданий КИМ ЕГЭ по уровню сложности

Распределение заданий экзаменационной работы по уровню сложности представлено в таблице 4.

Задания части 1 проверяют усвоение выпускниками учебного материала как на базовом, так и на повышенном уровнях сложности (задания 25, 26).

Задание части 2 (задание 27 – сочинение) может быть выполнено экзаменуемым на любом уровне сложности (базовом, повышенном, высоком).

Таблица 4

Распределение заданий по уровням сложности

Уровень сложности заданий	Количество заданий	Максимальный первичный балл	Процент максимального первичного балла за выполнение заданий данного уровня сложности от максимального первичного балла за всю работу, равного 59 баллам
Базовый	24	29	49
Повышенный	3	30	51
Итого	27	59	100

Варианты экзаменационной работы равноценны по трудности, одинаковы по структуре, параллельны по расположению заданий: под одним и тем же порядковым номером во всех вариантах работы находятся задания, проверяющие одни и те же элементы содержания.

7. Продолжительность ЕГЭ по русскому языку

На выполнение экзаменационной работы отводится 3,5 часа (210 минут).

8. Дополнительные материалы и оборудование

Дополнительные материалы и оборудование не используются.

9. Система оценивания отдельных заданий и экзаменационной работы в целом

За верное выполнение каждого задания части 1 (кроме заданий 8, 16 и 26) экзаменуемый получает по 1 баллу. За неверный ответ или его отсутствие выставляется 0 баллов.

За выполнение задания 8 может быть выставлено от 0 до 5 баллов. За каждую верно указанную цифру, соответствующую номеру из списка, экзаменуемый получает по 1 баллу (5 баллов: нет ошибок; 4 балла: допущена одна ошибка; 3 балла: допущено две ошибки; 2 балла: верно указаны две цифры; 1 балл: верно указана только одна цифра; 0 баллов: полностью неверный ответ, т.е. неверная последовательность цифр или её отсутствие).

Порядок записи цифр в ответе имеет значение.

За выполнение задания 16 может быть выставлено от 0 до 2 баллов. Верным считается ответ, в котором есть все цифры из эталона и отсутствуют другие цифры. 1 балл ставится, если: одна из цифр, указанных в ответе, не соответствует эталону; отсутствует одна из цифр, указанных в эталоне ответа. Во всех других случаях выставляется 0 баллов. **Порядок записи цифр в ответе не имеет значения.**

За выполнение задания 26 может быть выставлено от 0 до 4 баллов. Верным считается ответ, в котором есть все цифры из эталона и отсутствуют

другие цифры. За каждую верно указанную цифру, соответствующую номеру термина из списка, экзаменуемый получает по 1 баллу (4 балла: нет ошибок; 3 балла: допущена одна ошибка; 2 балла: допущено две ошибки; 1 балл: верно указана только одна цифра; 0 баллов: полностью неверный ответ, то есть неверная последовательность цифр или её отсутствие). **Порядок записи цифр в ответе имеет значение.**

Максимальное количество баллов, которое может получить экзаменуемый, правильно выполнивший задание части 2, – 25.

За верное выполнение всех заданий экзаменационной работы можно получить максимально 59 первичных баллов.

В соответствии с Порядком проведения государственной итоговой аттестации по образовательным программам среднего общего образования (приказ Минпросвещения России и Рособрнадзора от 07.11.2018 № 190/1512, зарегистрирован Минюстом России 10.12.2018 № 52952)

«82. <...> По результатам первой и второй проверок эксперты независимо друг от друга выставляют баллы за каждый ответ на задания экзаменационной работы ЕГЭ с развернутым ответом <...>

В случае существенного расхождения в баллах, выставленных двумя экспертами, назначается третья проверка. Существенное расхождение в баллах определено в критериях оценивания по соответствующему учебному предмету.

Эксперту, осуществляющему третью проверку, предоставляется информация о баллах, выставленных экспертами, ранее проверявшими экзаменационную работу».

Существенными считаются следующие расхождения.

1. Расхождение между суммами баллов, выставленных первым и вторым экспертами за выполнение задания 27 (по всем 12 позициям оценивания), составляет 8 или более первичных баллов. В этом случае третий эксперт должен выставить баллы только по тем позициям оценивания, по которым баллы, выставленные первым и вторым экспертами, различаются.

2. Расхождение балла, выставленного первым и вторым экспертами по позиции оценивания К7, составляет 2 или более первичных балла. В этом случае третий эксперт выставляет баллы только по позиции оценивания К7.

3. Расхождение балла, выставленного первым и вторым экспертами по позиции оценивания К8, составляет 2 или более первичных балла. В этом случае третий эксперт выставляет баллы только по позиции оценивания К8.

10. Изменения в КИМ ЕГЭ 2021 года по сравнению с 2020 годом

Все основные характеристики экзаменационной работы сохранены.

Изменены формулировка и способ предъявления языкового материала задания 9. Уточнены формулировка задания 27 и критерии оценивания. Изменён первичный балл за выполнение работы с 58 до 59.

Приложение

**Обобщённый план варианта КИМ ЕГЭ 2021 года
по РУССКОМУ ЯЗЫКУ**

Уровни сложности заданий: *Б* – базовый; *П* – повышенный;
В – высокий.

Обозначение задания в работе	Проверяемый элемент содержания	Коды проверяемых элементов содержания (по кодификатору)	Коды проверяемых требований к уровню подготовки (по кодификатору)	Уровень сложности задания	Максимальный балл за выполнение задания
Часть 1					
1	Информационная обработка письменных текстов различных стилей и жанров	11	2.1 2.2 2.3	Б	1
2	Средства связи предложений в тексте. Отбор языковых средств в тексте в зависимости от темы, цели, адресата и ситуации общения	4.3 5.10 5.14 8.2 8.4	1.4 2.1	Б	1
3	Лексическое значение слова	2.1	1.1 1.4 2.1	Б	1
4	Орфоэпические нормы (постановка ударения)	9.1	1.1	Б	1
5	Лексические нормы (употребление слова в соответствии с точным лексическим значением и требованием лексической сочетаемости)	9.2	1.1	Б	1
6	Лексические нормы	9.2	1.1	Б	1
7	Морфологические нормы (образование форм слова)	9.3	1.1	Б	1
8	Синтаксические нормы. Нормы согласования. Нормы управления	9.4	1.1	Б	5
9	Правописание корней	6.5	1.1	Б	1
10	Правописание приставок	6.6	1.1	Б	1
11	Правописание суффиксов различных частей речи (кроме -Н/-НН-)	6.7	1.1	Б	1
12	Правописание личных окончаний глаголов и суффиксов причастий	6.10	1.1	Б	1

13	Правописание НЕ и НИ	6.11 6.13	1.1	Б	1
14	Слитное, дефисное, раздельное написание слов	6.16	1.1	Б	1
15	Правописание -Н- и -НН- в различных частях речи	6.8	1.1	Б	1
16	Знаки препинания в простом осложнённом предложении (с однородными членами). Пунктуация в сложносочинённом предложении и простом предложении с однородными членами	7.2 7.11 7.18	1.1	Б	2
17	Знаки препинания в предложениях с обособленными членами (определениями, обстоятельствами, приложениями, дополнениями)	7.7	1.1	Б	1
18	Знаки препинания в предложениях со словами и конструкциями, грамматически не связанными с членами предложения	7.8	1.1	Б	1
19	Знаки препинания в сложноподчинённом предложении	7.12	1.1	Б	1
20	Знаки препинания в сложном предложении с разными видами связи	7.13 7.15	1.1	Б	1
21	Пунктуационный анализ	7.19	1.1 3.3	Б	1
22	Текст как речевое произведение. Смысловая и композиционная целостность текста	8.1	2.1 2.2	Б	1
23	Функционально-смысловые типы речи	8.3	1.1 1.4 2.1	Б	1
24	Лексическое значение слова. Синонимы. Антонимы. Омонимы. Фразеологические обороты. Группы слов по происхождению и употреблению	2.1 2.2 2.3 2.4 2.5	1.1 1.4 2.1	Б	1
25	Средства связи предложений в тексте	4.3 8.2	1.1 1.4	П	1

26	Речь. Языковые средства выразительности	10.5	1.1 1.2 1.3 2.1 2.2 2.3	П	4
Часть 2					
27	Сочинение. Информационная обработка текста. Использование языковых средств в зависимости от речевой ситуации	8.1 8.4 8.5 8.6 11	3.1 3.2 3.3 3.4	П	25
<p>Всего заданий – 27; из них по типу заданий: с кратким ответом – 26; с развёрнутым ответом – 1; по уровню сложности: Б – 24; П – 3. Максимальный первичный балл за работу – 59. Общее время выполнения работы – 210 мин.</p>					