

ИНТЕРАКТИВНОЕ  
РАЗВЛЕКАТЕЛЬНОЕ  
ИЗДАНИЕ ОБ ЭКОЛОГИИ  
ДЛЯ ДЕТЕЙ

ФМПП  
СПЕЦАВТОБАЗА  
НА СТРАЖЕ ЧИСТОТЫ

# ЖУРНАЛ ДЛЯ БУДУЩИХ ЭКОГЕРОЕВ

ВЫПОЛНИ ВСЕ ЗАДАНИЯ  
СТАНЬ НАСТОЯЩИМ ЭКОГЕРОЕМ  
СПАСИ СВОЮ ПЛАНЕТУ

РАМКА-РАСКРАСКА  
НА КАЖДОЙ  
СТРАНИЦЕ!



1

# КАК ПРАВИЛЬНО СОРТИРОВАТЬ МУСОР?

Огромное количество мусора - одна из самых глобальных проблем современного человечества. Но каждый житель планеты может помочь сократить его количество. Для этого мусор обязательно нужно сортировать. Как это делать? Очень просто!

Весь мусор делится на:

## СОРТИРУЕМЫЙ

Можно переработать  
в новые вещи



пластик



полиэтилен,  
пленка



стекло



металл



макулатура

## НЕСОРТИРУЕМЫЙ

Нельзя переработать



одноразовая  
посуда



чайные пакетики,  
капсулы кофе



смешанная  
упаковка



органические  
отходы



дерево  
и ткань



влажные  
салфетки




тетра-пак

## Задание №1

**СОРТИРОВКА**

Отсортируй весь мусор, соединив его карандашом с правильным контейнером:




сортируемые  
отходы

несортируемые  
отходы

**ЭКОСОВЕТ:**

Помни, что важно выбрасывать мусор только в специальные контейнеры и урны!  
Это позволит переработать его и сохранить природу.



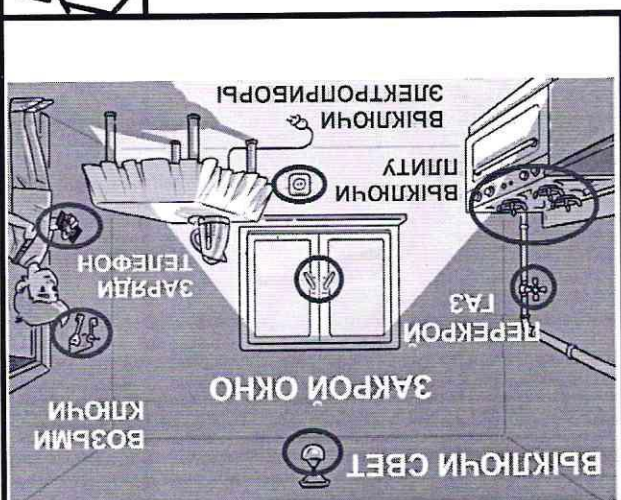
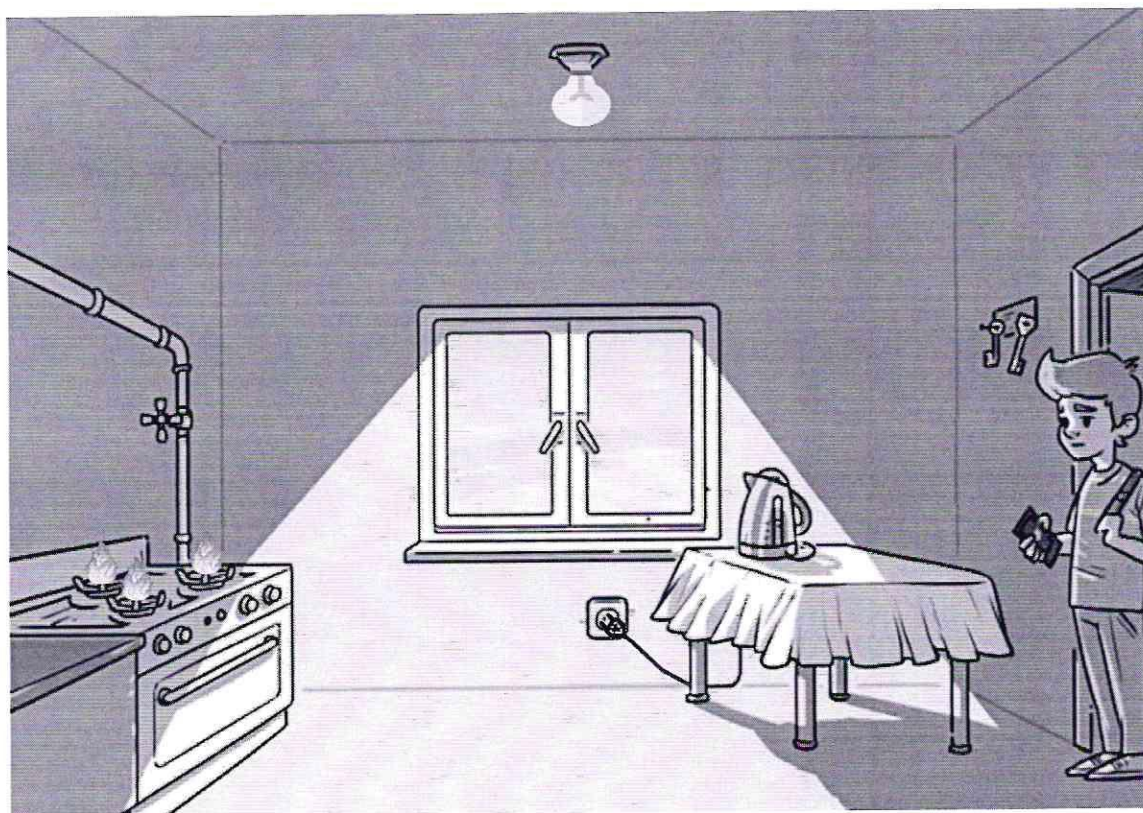
**ПРАВИЛЬНЫЙ ОТВЕТ:**

3

Задание №2

# НА ВНИМАТЕЛЬНОСТЬ

Найди и обведи в кружок, какие безопасные действия нужно сделать перед выходом из дома:



## ЭКОСОВЕТ:

Уходя из дома, обязательно выключи свет, воду, газ и электроприборы. Не забудь про зарядное устройство для телефона! И возьми с собой ключи.



ПРАВИЛЬНЫЙ ОТВЕТ:

СПЕЦАВТОБАЗА

## Задание №3

**НАЙДИ ОШИБКУ**

Некоторые люди оставляют на природе много мусора. Звери путают отходы со своей пищей и съедают их. Спаси животных! Найди на картинке весь мусор и обведи в кружок:

**ЭКОСОВЕТ:**

Заботясь о животных, береги природу и проявляй к ней уважение.

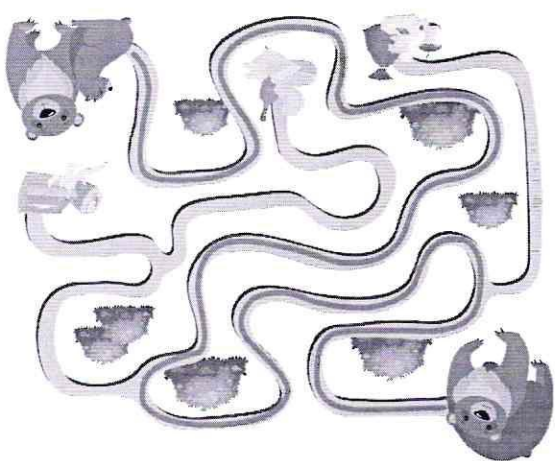
**ПРАВИЛЬНЫЙ ОТВЕТ:**

5

Задание №4

# ЧИСТЫЙ ПУТЬ


Папа-медведь идет домой к маме-медведице и медвежатам.  
Помоги ему добраться до дома, но будь внимателен -  
не попади в кучи мусора, оставленные туристами!



ПРАВИЛЬНЫЙ ОТВЕТ:

## ЭКОСОВЕТ:

Уходя из леса, обязательно  
забери с собой весь мусор.  
А если заметил под кустом  
что-то фантики от конфет  
или бутылку от газировки -  
возьми с собой. Лесные  
жители будут тебе  
благодарны!




СПЕЦАВТОБАЗА

## Задание №5

**НАЙДИ ПАРУ**

Из «полезного» мусора можно сделать новые вещи. Для этого отходы сортируют и сдают на заводы по переработке. Догадайся, из какого вторичного сырья сделаны эти вещи:

**ПОЛЕЗНЫЙ МУСОР****ЭКОСОВЕТ:**

Сдавай в переработку макулатуру, батарейки, пластик, стекло, алюминиевые банки.


**ПРАВИЛЬНЫЙ ОТВЕТ:**

7

Задание №6

## МАТЕМАТИКА

Посчитай, сколько деревьев каждого вида посадили школьники вместе с учителями. Впиши цифры в кружки под картинкой:



дуб




яблоня




клён




берёза




ель




тополь




е



дуб

3



яблоня

2



клён

1



берёза

4



ель

3



тополь

ПРАВИЛЬНЫЙ ОТВЕТ:

## ЭКОСОВЕТ:

Сажай новые деревья, цветы и кустарники. Так ты сделаешь лес богаче, воздух - чище, а нашу родную планету - зеленее и здоровее!



СПЕЦАВТОБАЗА



## Задание №7

**РАСКРАСКА**

Познакомьтесь с нашим экологическим героем - Трэшбастером! Он борется с мусором, заботится о природе и бережет нашу планету. А рядом с ним - специальный знак, который называется «Петля Мебиуса». Этим знаком обозначаются товары, которые пригодны для дальнейшей переработки. Раскась картинку!

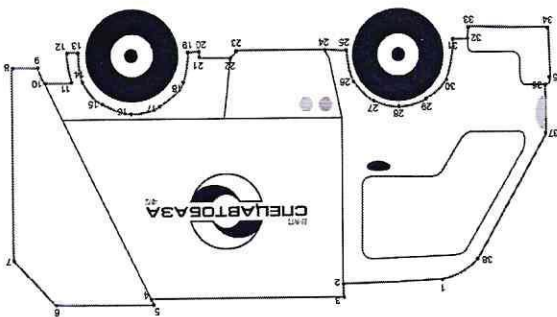
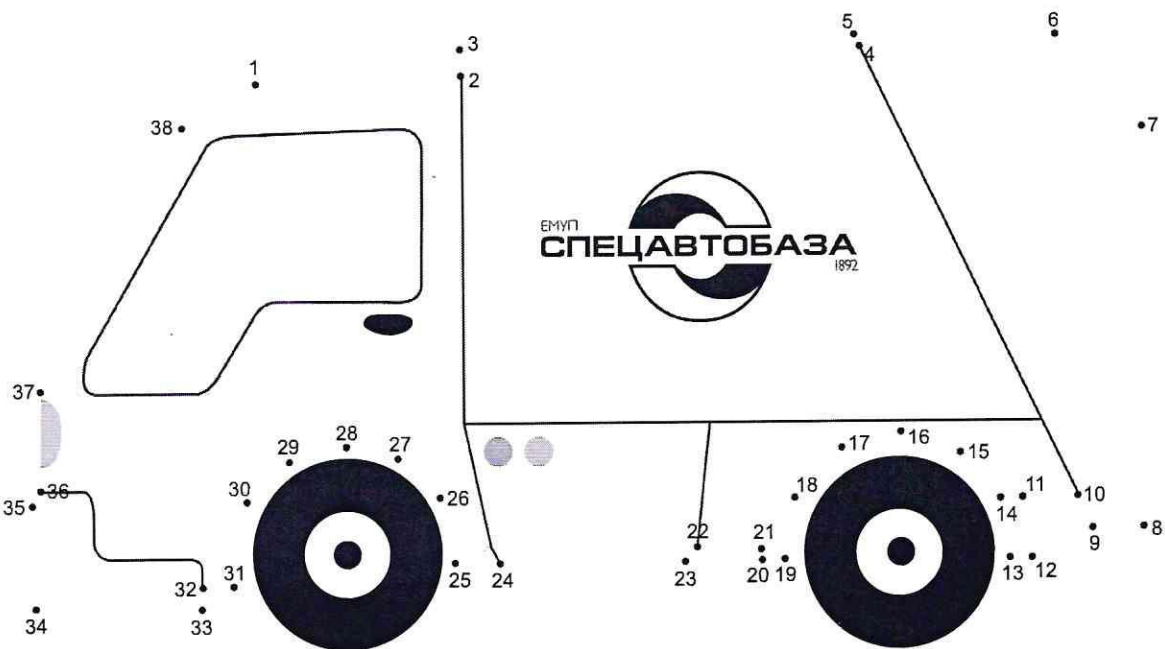


9

Задание №8

# СОЕДИНИ ПО ТОЧКАМ

На этой картинке изображена машина, которая перевозит весь мусор. Соедини точки между собой по порядку, чтобы увидеть ее, и раскрась в яркие цвета!



МУСОРОВОЗ

В один мусоровоз вмещается  
целых 10 тонн мусора - а это  
вес двух взрослых слонов!



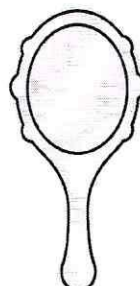
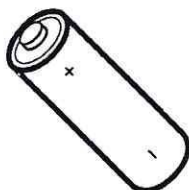


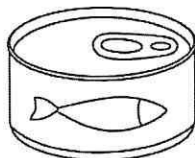
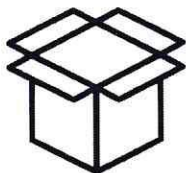

ПРАВИЛЬНЫЙ ОТВЕТ:

МУП СПЕЦАВТОБАЗА 1892

## Задание №9

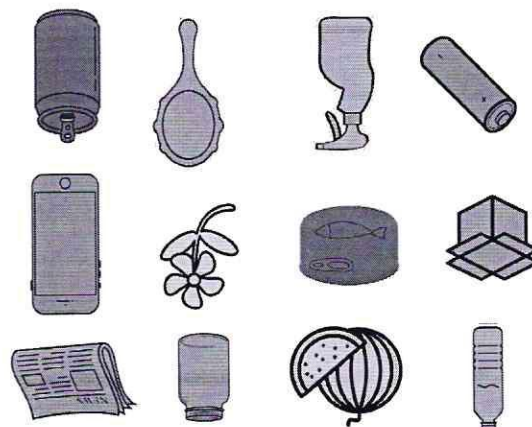
## УЧИМ ОБОЗНАЧЕНИЯ

Учимся правильно разделять мусор по видам! Раскрась макулатуру в синий цвет, органические отходы - в желтый, стекло - в зеленый, пластмассу - в оранжевый, металл - в серый, а опасные отходы - в красный:



## ЭКОСОВЕТ:

Смешанный мусор - это все наши отходы, а собранный отдельно - вторичные, которые могут быть переработаны в полезные ресурсы и электроэнергию.





ПРАВИЛЬНЫЙ ОТВЕТ:

11

Задание №10

# ВЫВОЗ МУСОРА

Настало время очистить город от мусора! Проведи мусоровоз через все дворы по маршруту, не пропустив ни одного контейнера и не проезжая по одному и тому же пути два раза, а потом доставь собранное на мусороперерабатывающий завод.




ПРАВИЛЬНЫЙ ОТВЕТ:

## ЭКОСОВЕТ:

Сообщай о свалках мусора  
по специальному телефону  
**8 800 775 00 96**

Борцы с мусором придут  
на место и уберут завалы!



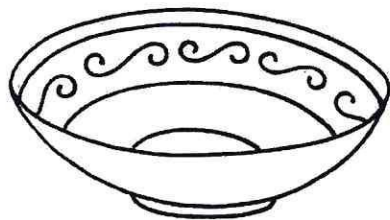
СПЕЦАВТОБАЗА

## Задание №11

## СТИХИ

Прочитай стихи и раскрась вещи, которые можно использовать по многу раз:

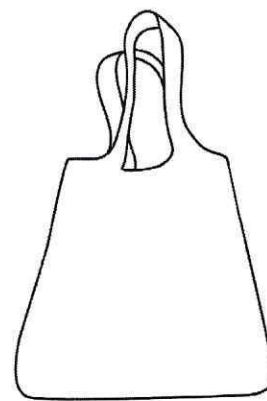
Одноразовый стаканчик - больше ты мне  
не подружка.  
Мне милее и роднее многоразовая \_\_\_\_\_!  
**Радислав, 6 лет**



Есть посуда у меня, одноразовая.  
Это плохо, ведь она - \_\_\_\_\_.  
Выход есть: купить из стали,  
будет жить она годами.  
**Женя, 7 лет**

Всегда покупать в магазине пакет,  
Идя за продуктами, брось-ка!  
Спасает природу и личный бюджет

\_\_\_\_\_ лет  
**Вероника, 8 лет**



## ЭКОСОВЕТ:

Заменяй одноразовые вещи на многоразовые: кружка вместо пластикового стакана, сумка вместо пакета, платок вместо влажных салфеток, бутылка для многоразового использования вместо одноразовой.

1. Одноразовый стаканчик - больше ты мне не подружка.  
Мне милее и роднее многоразовая кружка!


2. Есть посуда у меня, одноразовая. Это плохо, ведь она - ПЛАСТМАССОВАЯ. Выход есть: купить из стали, будет жить она годами.

3. Всегда покупать в магазине пакет, Идя за продуктами, брось-ка! Спасает природу и личный бюджет АВОСЬКА.

ПРАВИЛЬНЫЙ ОТВЕТ:


# ОТГАДАЙ

Опасный мусор - отдельная категория отходов, которые нельзя выбрасывать в контейнеры. Такой мусор содержит опасные вещества, поэтому его нужно сдавать в специальные пункты приема. Отгадай, какой мусор считается опасным:



## ЭКОСОВЕТ:

Всегда сдавай опасный мусор в специальные пункты приема. Никогда не выбрасывай его в обычный контейнер, это может серьезно навредить природе и здоровью!



## Задание №13

## ЭКОЛОГИЧЕСКИЙ КРОССВОРД


Давай проверим, как много ты знаешь об экологии. Отгадай все слова в нашем экологическом кроссворде:

**По горизонтали:**

1. Что изображено на картинке № 1?; 6. Особо охраняемый природный комплекс; 10. Что изображено на картинке № 10?; 11. Неэкологичная посуда из пластика; 12. Трапеза на природе; 13. Как называется наша планета; 14. Что изображено на картинке № 14?; 16. Обширный участок земли, густо покрытый деревьями и кустарниками; 18. Что изображено на картинке № 18?; 19. И пруд, и море, и океан; 20. Из одного дерева ее получается всего 17 пачек; 21. Кто спешит на помощь, когда бушует огонь? 22. Специалист, знающий все об окружающей среде.

**По вертикали:**

2. Неэкологичное средство передвижения; 3. Что изображено на картинке № 3?; 4. Аппарат, принимающий на переработку ПЭТ-бутылки и алюминиевые банки; 5. Процесс получения из отходов чего-то полезного; 7. Что должно происходить с испорченными батарейками; 8. Разделение мусора по его виду; 9. Пакеты из этого материала запрещены во многих странах; 15. Необходим для жизни людей, животных и растений; 17. Кто является самым крупным региональным оператором в Свердловской области? 18. В какой книге указаны редкие животные и растения.



ПРАВИЛЬНЫЙ ОТВЕТ:

**По горизонтали:**

1. Макюлатура; 6. Заповедник; 10. Веросипед; 11. Одноразовая; 12. Пикник; 13. Земля; 14. Субботник; 16. Лес; 18. Клуба; 19. Водоем; 20. Бумага; 21. Пожарный; 22. Эколог.

**По вертикали:**

2. Автомобиль; 3. Урна; 4. Пандомат; 5. Переработка; 7. Утилизация; 8. Сортировка; 9. Полиэтилен; 15. Кислород; 17. Спецавтобаза; 18. Красная

# ПОЛЕЗНЫЕ ПРИВЫЧКИ

Думай о своем здоровье.  
Об окружающей среде. О будущем.

## ДЛЯ ЭКОГЕРОЕВ



Экономить энергию:  
выключать свет, использовать  
энергосберегающие лампочки,  
не оставлять в розетке зарядные  
устройства

Всегда брать с собой тканевую  
сумку, стараться покупать  
продукты на развес, складывать  
в экомешочки или многоразовые  
контейнеры, чтобы не использо-  
вать пластиковые пакеты



Использовать электронные  
записки, магнитные доски,  
флипчарты, либо черновики  
(оборотки) чтобы сократить  
использование бумаги

Составлять список покупок  
и брать его с собой, приобретая  
только то, что действительно  
необходимо. Это позволит  
осознанно подходить к покупкам



Брать напитки в дорогу - кофе,  
воду, чай, наливая в термкружку  
или многоразовую бутылку,  
чтобы отказаться от одноразовых  
пластиковых стаканов и бутылок

Продавать, менять вещи:  
одежду, обувь, книги, игрушки,  
или передавать их нуждающимся



Экономить воду:  
чистить зубы со стаканом воды,  
закрыв кран. Пользоваться  
стиральной машиной при полной  
загрузке

Ездить на велосипеде,  
на общественном транспорте,  
чаще ходить пешком

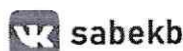


**ГОРЯЧАЯ ЛИНИЯ 8 800 775 00 96**



sab-ekb.ru

### СОЦИАЛЬНЫЕ СЕТИ



sabekb



sabekb



specbazaekb



sab.ekb

РЕГИОНАЛЬНЫЙ ОПЕРАТОР ПО ОБРАЩЕНИЮ С ТКО НА ТЕРРИТОРИИ АПО-3 СВЕРДЛОВСКОЙ ОБЛАСТИ



МИНИСТЕРСТВО ЭНЕРГЕТИКИ И ЖКХ СВЕРДЛОВСКОЙ ОБЛАСТИ